



ТЕРРИТОРИАЛЬНЫЙ ФОНД ОМС САНКТ-ПЕТЕРБУРГА

# ИТОГИ РАБОТЫ

- СИСТЕМА ОМС
- ФИНАНСИРОВАНИЕ
- МЕДИЦИНСКАЯ ПОМОЩЬ
- КОНТРОЛЬ
- ЗАЩИТА ПРАВ

2019



# СИСТЕМА ОМС САНКТ-ПЕТЕРБУРГА

## ТФОМС САНКТ-ПЕТЕРБУРГА

ГОСУДАРСТВЕННОЕ УЧРЕЖДЕНИЕ «ТЕРРИТОРИАЛЬНЫЙ ФОНД ОБЯЗАТЕЛЬНОГО МЕДИЦИНСКОГО СТРАХОВАНИЯ САНКТ-ПЕТЕРБУРГА» СОЗДАНО В 1993 ГОДУ ДЛЯ РЕАЛИЗАЦИИ ГОСУДАРСТВЕННОЙ ПОЛИТИКИ В СФЕРЕ ОМС НА ТЕРРИТОРИИ САНКТ-ПЕТЕРБУРГА

ТФОМС Санкт-Петербурга управляет средствами обязательного медицинского страхования в целях

- обеспечения финансовой устойчивости системы обязательного медицинского страхования
- выполнения гарантий бесплатного оказания застрахованным лицам медицинской помощи на территории Санкт-Петербурга в рамках программ ОМС

ТФОМС Санкт-Петербурга ведет персонифицированный учет оказанной медицинской помощи с использованием ЕИС ОМС – единой информационной системы ОМС

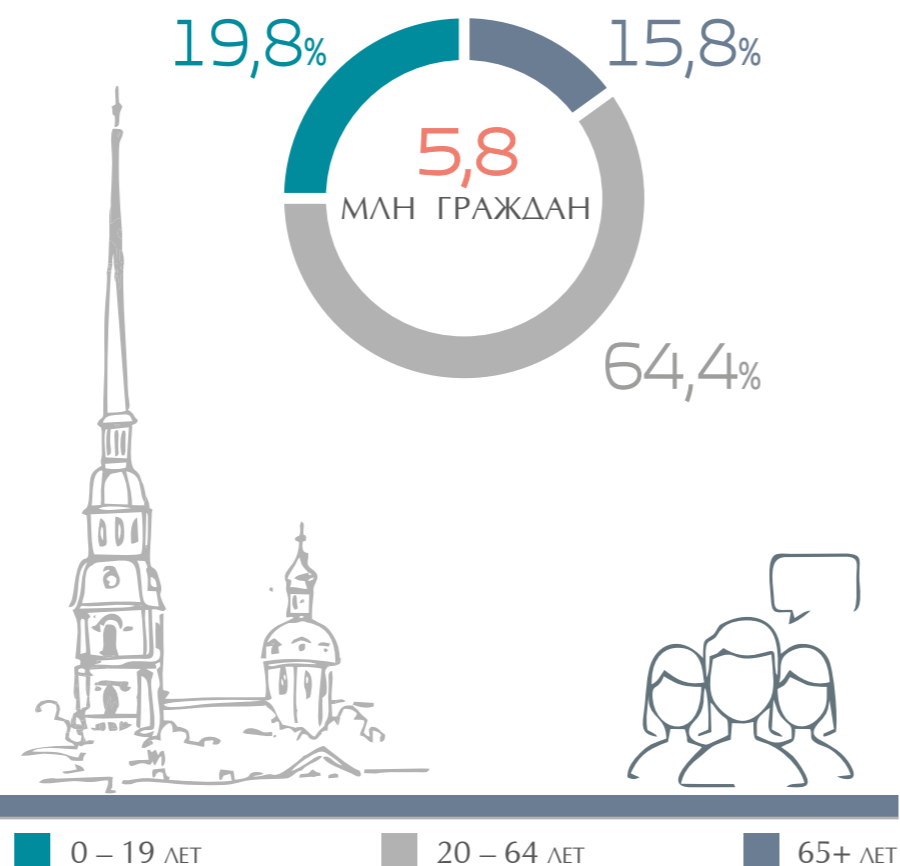
К системе подключены

**600** МЕДИЦИНСКИХ ОБЪЕКТОВ

**7** СТРАХОВЫХ МЕДИЦИНСКИХ ОРГАНИЗАЦИЙ

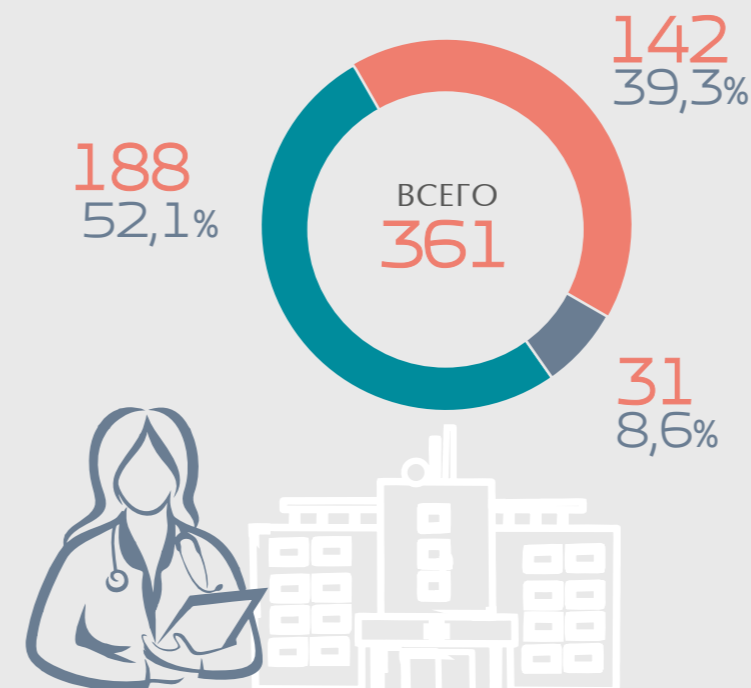
## ЗАСТРАХОВАННЫЕ ЛИЦА

**2,6 млн** МУЖЧИНЫ  
**3,2 млн** ЖЕНЩИНЫ



## МЕДИЦИНСКИЕ ОРГАНИЗАЦИИ

■ ГОРОДСКИЕ ■ ФЕДЕРАЛЬНЫЕ ■ НЕГОСУДАРСТВЕННЫЕ

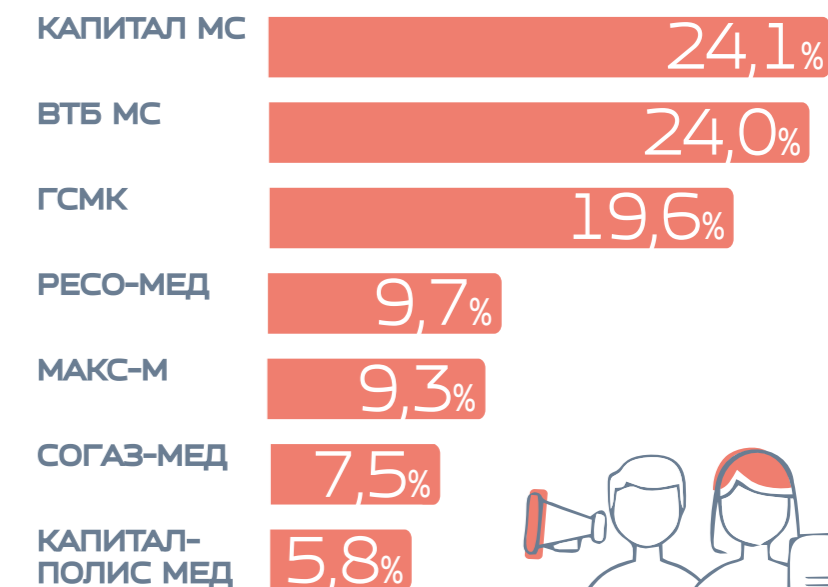


**4 182 564** петербуржца получили в 2019 году медицинскую помощь в медицинских организациях Санкт-Петербурга

Более **79 000 000** медицинских услуг оплачено через систему ЕИС ОМС

## СТРАХОВЫЕ ОРГАНИЗАЦИИ

■ % от общего числа застрахованных на 01.01.2020



Выдача полисов ОМС

**201** пункт выдачи полисов страховых медицинских организаций  
**58** МФЦ оказывают услуги по выдаче полисов ОМС



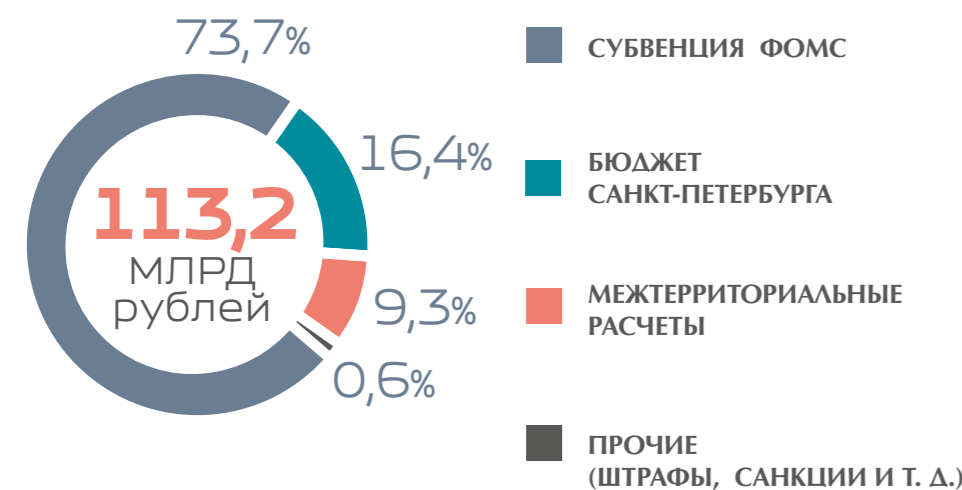
# ФИНАНСИРОВАНИЕ СИСТЕМЫ ОМС

## ДОХОДЫ БЮДЖЕТА ТФОМС САНКТ-ПЕТЕРБУРГА

### Исполнение бюджета, МЛН рублей

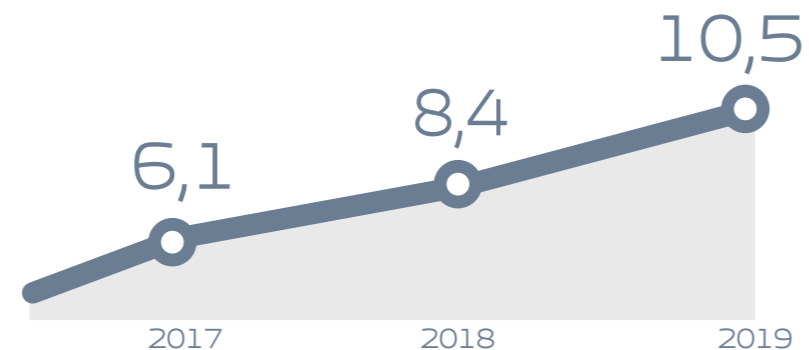
	исполнение	%
<b>ДОХОДЫ, ВСЕГО, В ТОМ ЧИСЛЕ:</b>	<b>113 243,0</b>	<b>104,1%</b>
СУБВЕНЦИЯ ФОМС	83 460,6	100,0%
СРЕДСТВА БЮДЖЕТА САНКТ-ПЕТЕРБУРГА	18 537,2	100,6%
МЕЖТЕРРИТОРИАЛЬНЫЕ РАСЧЕТЫ	10 510,0	163,6%
ПРОЧИЕ (ШТРАФЫ, САНКЦИИ И Т. Д.) (НСЗ-2)	735,2	140,3%

### Поступления в бюджет ТФОМС, рублей



### Межтерриториальные расчеты

Поступление средств ОМС в бюджет Фонда из других субъектов РФ за лечение иногородних, МЛРД рублей



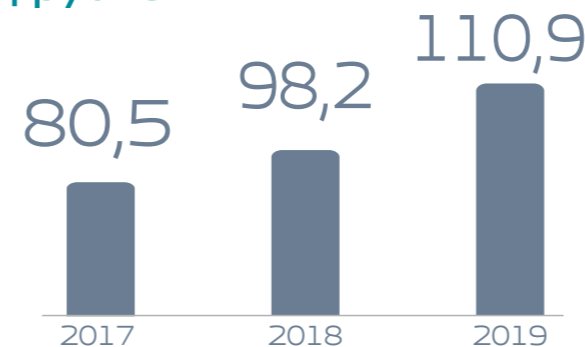
**330 028** ИНОГОРОДНИХ ГРАЖДАН ПОЛУЧИЛИ МЕДИЦИНСКУЮ ПОМОЩЬ В САНКТ-ПЕТЕРБУРГЕ



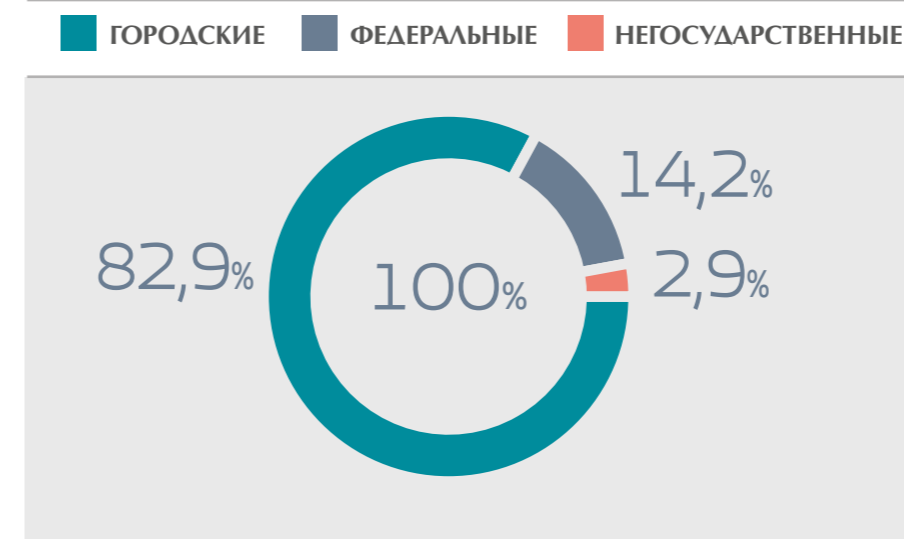
# ФИНАНСИРОВАНИЕ СИСТЕМЫ ОМС

## РАСХОДЫ БЮДЖЕТА ТФОМС САНКТ-ПЕТЕРБУРГА

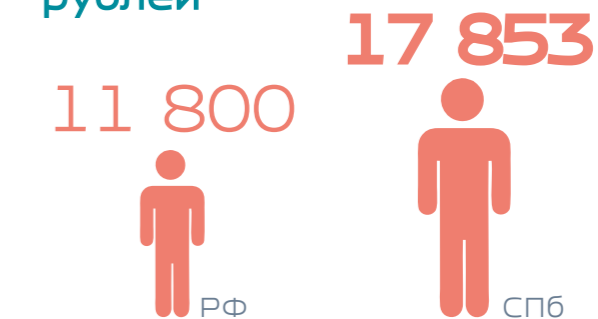
### Территориальная программа ОМС, МЛРД рублей



### Финансирование медицинских организаций



### Подушевой норматив, рублей



### Дорожная карта, рублей

	2018		2019	
	план «ДК»	факт	план «ДК»	факт
ВРАЧИ	102 330	105 727	106 903	112 422
СРЕДНИЙ МЕДПЕРСОНАЛ	51 165	56 968	53 451	60 901
МЛАДШИЙ МЕДПЕРСОНАЛ	51 165	51 355	53 451	53 563

### Рост заработной платы 2019|2018

ВРАЧИ	+ 6,3%
СРЕДНИЙ МЕДПЕРСОНАЛ	+ 6,9%
МЛАДШИЙ МЕДПЕРСОНАЛ	+ 4,3%



# МЕДИЦИНСКАЯ ПОМОЩЬ ПО ОМС

ВЫПОЛНЕННЫЕ ОБЪЕМЫ

ДОЛЯ ОБЪЕМОВ ФИНАНСИРОВАНИЯ

43 354 163 43 880 253

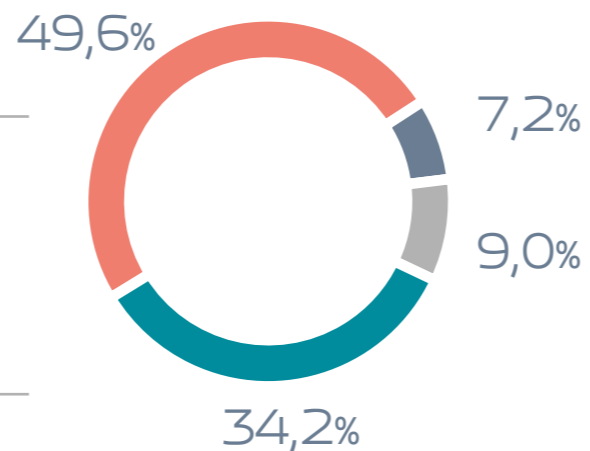
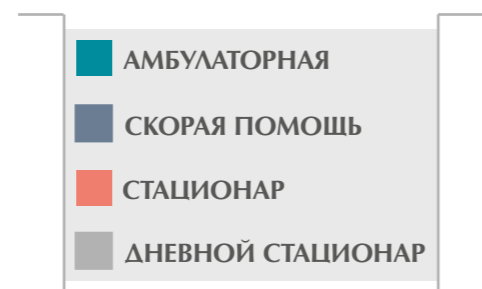
1 220 691 1 206 689

1 065 735 1 123 125

410 124 424 045

2018

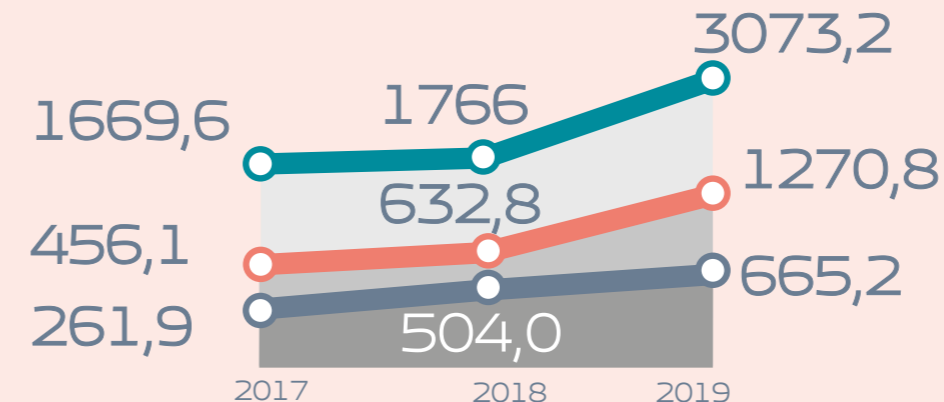
2019



# МЕДИЦИНСКАЯ ПОМОЩЬ ПО ОМС

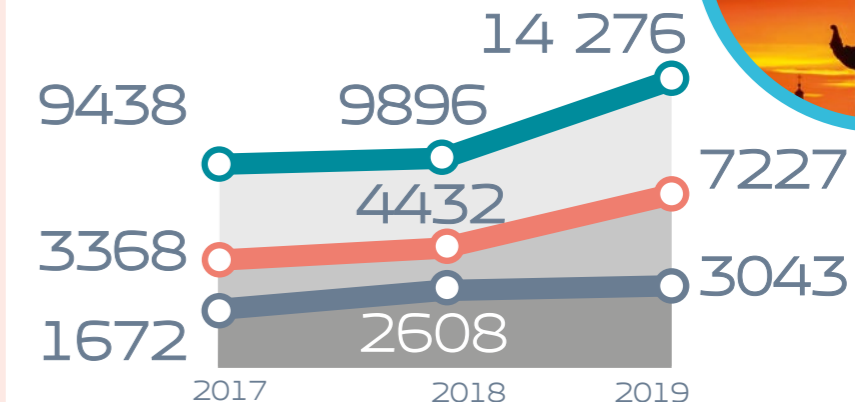
ВЫСОКОТЕХНОЛОГИЧНАЯ МЕДИЦИНСКАЯ ПОМОЩЬ

■ Финансирование, МЛН рублей



● ангиопластика со стентированием ● эндопротезирование ● нейрохирургия

■ Количество операций




● ангиопластика со стентированием ● эндопротезирование ● нейрохирургия



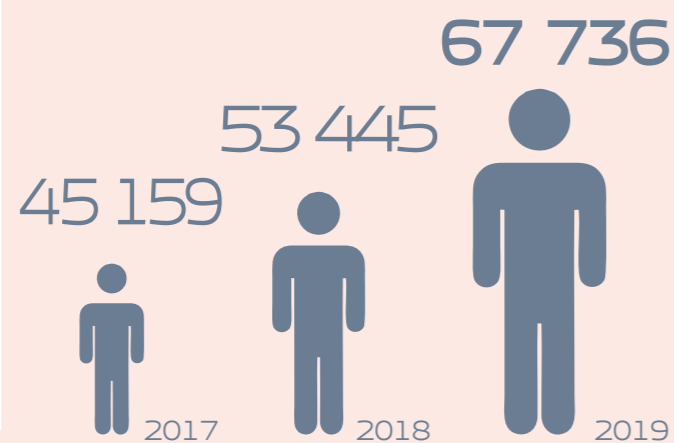
ВЫСОКОТЕХНОЛОГИЧНАЯ МЕДИЦИНСКАЯ ПОМОЩЬ

ОНКОЛОГИЯ

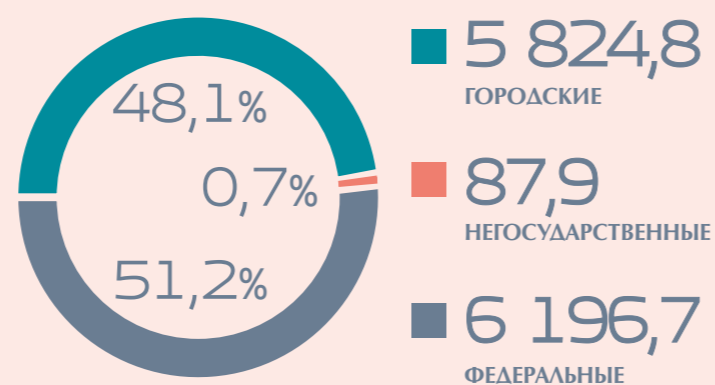
■ Финансирование, МЛН рублей



■ Число пролеченных



■ Финансирование медицинских организаций, 2019 год, МЛН рублей



## Уровни химиотерапевтического лечения

круглосуточный стационар

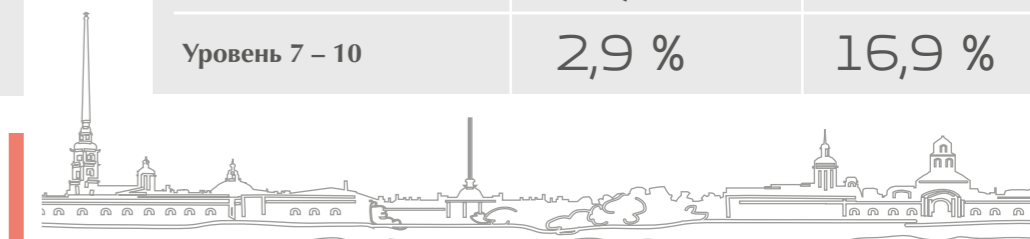
уровни ХТЛ	январь	декабрь
Уровень 1 – 3	74,3 %	39,3 %
Уровень 4 – 8	23,8 %	35,8 %
Уровень 9 – 10	1,9 %	24,9 %

дневной стационар

уровни ХТЛ	январь	декабрь
Уровень 1 – 3	40,0 %	18,9 %
Уровень 4 – 6	57,1 %	64,2 %
Уровень 7 – 10	2,9 %	16,9 %

■ На лечение больных по профилю ОНКОЛОГИЯ в 2019 году направлено

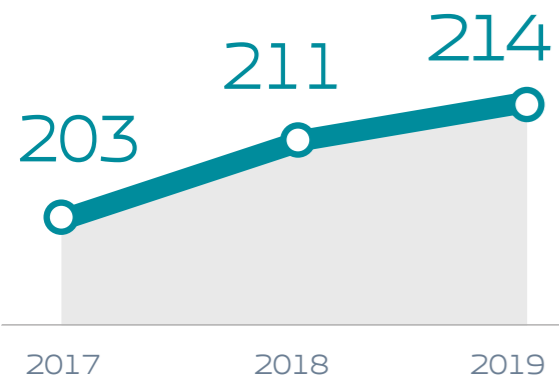
8,1 МЛРД рублей



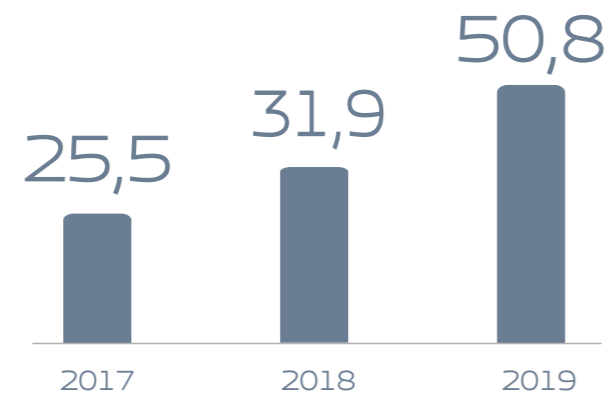
# ФИНАНСОВЫЙ КОНТРОЛЬ

## ПРОВЕРКИ КРУ

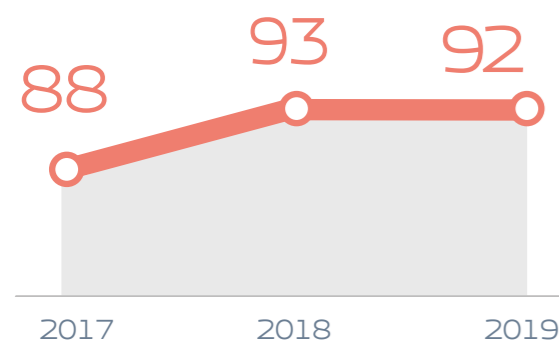
■ Количество проверок



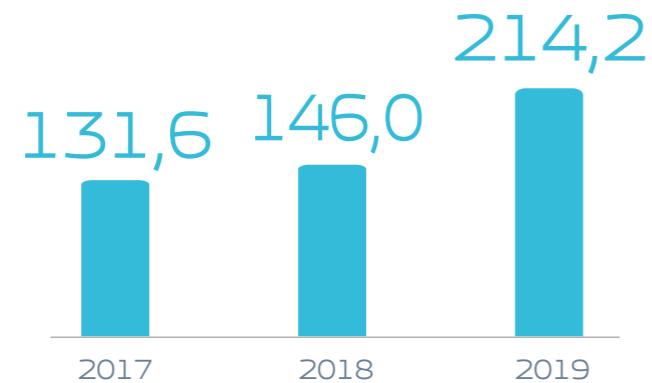
■ Суммы финансовых средств, подлежащих восстановлению, МЛН рублей



■ Количество комплексных проверок



■ Суммы финансовых нарушений на одну проверенную медорганизацию, Тыс. рублей



■ **34** медицинские организации проверены на обоснованность использования средств нормированного страхового запаса ТФОМС Санкт-Петербурга

■ **61** медицинская организация проверена на обоснованность получения средств за диспансеризацию определенных групп взрослого населения и детей-сирот



# КОНТРОЛЬ КАЧЕСТВА

## ЭКСПЕРТНАЯ РАБОТА



■ Проведено:

**490 188** медико-экономических экспертиз (МЭЭ)  
**251 193** экспертизы качества медицинской помощи (ЭКМП)

СМО и ТФОМС проводили тематические экспертизы КМП по приоритетным направлениям:

- ОКС и ОНМК
- злокачественные новообразования
- диспансеризация и профилактические мероприятия

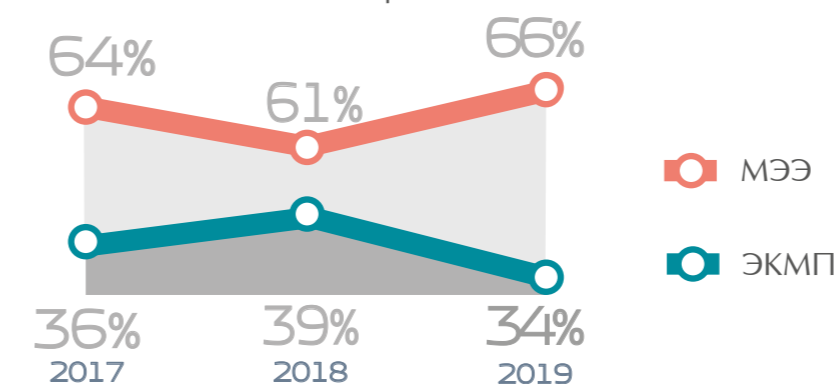
■ Территориальный реестр экспертов:

**633** эксперта 51 специальности, в т. ч.:  
**73** доктора медицинских наук  
**195** кандидатов медицинских наук  
**401** врач-специалист высшей квалификационной категории  
**25** главных внештатных специалистов

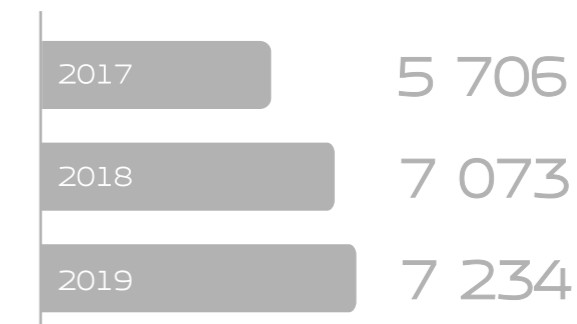
Включено в реестр **57** новых специалистов  
 Прошли повышение квалификации **73** специалиста

## ОБЪЕМЫ ЭКСПЕРТИЗ

■ Динамика объемов экспертиз



■ Динамика реэкспертиз по ЭКМП, проведенных ТФОМС



## ФИНАНСОВЫЕ САНКЦИИ ПО РЕЗУЛЬТАТАМ ЭКСПЕРТИЗ

Всего: **414,5** МЛН рублей

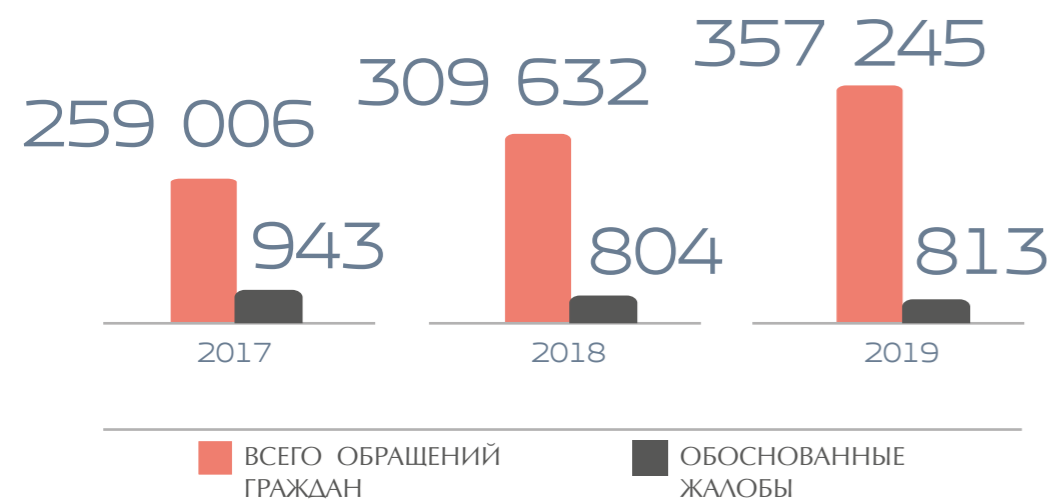
■ Экспертиза КМП, МЛН рублей

2018 - **251,0** | 2019 - **270,6**

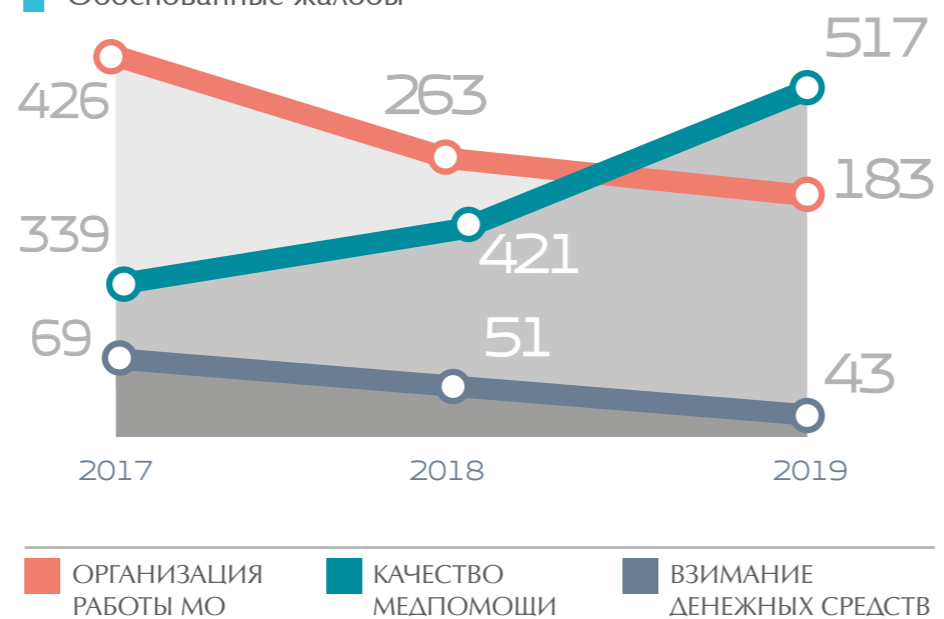
# ЗАЩИТА ПРАВ ЗАСТРАХОВАННЫХ ГРАЖДАН

## СТАТИСТИКА ОБРАЩЕНИЙ

Обращения граждан (в т. ч. жалоб, консультаций и т. д.)

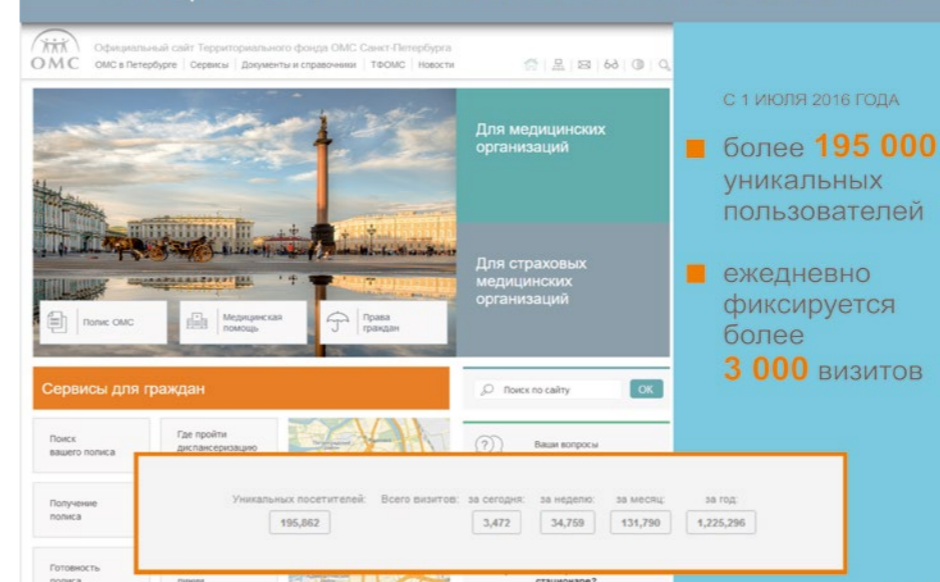


Обоснованные жалобы



## ИНФОРМИРОВАНИЕ ГРАЖДАН

### ОФИЦИАЛЬНЫЙ САЙТ ТФОМС САНКТ-ПЕТЕРБУРГА



**107** публикаций, ТВ и радиоэфиров

## БЕРЕЖЛИВЫЕ ПОЛИКЛИНИКИ

Переведено на «бережливый» формат 76 медицинских организаций:

**72** детские поликлиники **3** взрослые поликлиники

**1** амбулаторно-консультативное отделение Детской городской больницы №1

На проект направлено

**288,1** МЛН рублей средств фонда ОМС

**76,2** МЛН рублей средств страховых компаний



## СТРАХОВЫЕ ПРЕДСТАВИТЕЛИ

**487** страховых представителей

- 218 1-го уровня
- 166 2-го уровня
- 103 3-го уровня



Организована работа страховых представителей в медицинских организациях

**299** медицинских организаций (посты и визиты страховых представителей, телефоны для прямой связи со страховыми представителями)

**2 649 292** индивидуальны проинформированы о возможности прохождения диспансеризации

**923 303** повторно индивидуальны проинформированы о возможности прохождения диспансеризации

## КАДРЫ

Направлено средств НСЗ (нормированный страховой запас) ТФОМС в медицинские организации в 2019 году:

**490 167,73** ТЫС. рублей

на софинсирование приема на работу медицинского персонала в медорганизации первичного звена здравоохранения

Принято на работу в медучреждения

**718** – врачей, **377** – среднего медицинского персонала



