



ТЕРРИТОРИАЛЬНЫЙ ФОНД ОМС САНКТ-ПЕТЕРБУРГА

ИТОГИ РАБОТЫ

- СИСТЕМА ОМС
- ФИНАНСИРОВАНИЕ
- МЕДИЦИНСКАЯ ПОМОЩЬ
- КОНТРОЛЬ
- ЗАЩИТА ПРАВ

2020



СИСТЕМА ОМС САНКТ-ПЕТЕРБУРГА

ТФОМС САНКТ-ПЕТЕРБУРГА

ГОСУДАРСТВЕННОЕ УЧРЕЖДЕНИЕ «ТЕРРИТОРИАЛЬНЫЙ ФОНД ОБЯЗАТЕЛЬНОГО МЕДИЦИНСКОГО СТРАХОВАНИЯ САНКТ-ПЕТЕРБУРГА» СОЗДАНО В 1993 ГОДУ ДЛЯ РЕАЛИЗАЦИИ ГОСУДАРСТВЕННОЙ ПОЛИТИКИ В СФЕРЕ ОМС НА ТЕРРИТОРИИ САНКТ-ПЕТЕРБУРГА

ТФОМС Санкт-Петербурга управляет средствами обязательного медицинского страхования в целях

- обеспечения финансовой устойчивости системы обязательного медицинского страхования
- выполнения гарантий бесплатного оказания застрахованным лицам медицинской помощи на территории Санкт-Петербурга в рамках программ ОМС

ТФОМС Санкт-Петербурга ведет персонифицированный учет оказанной медицинской помощи с использованием ЕИС ОМС – Единой Информационной Системы ОМС

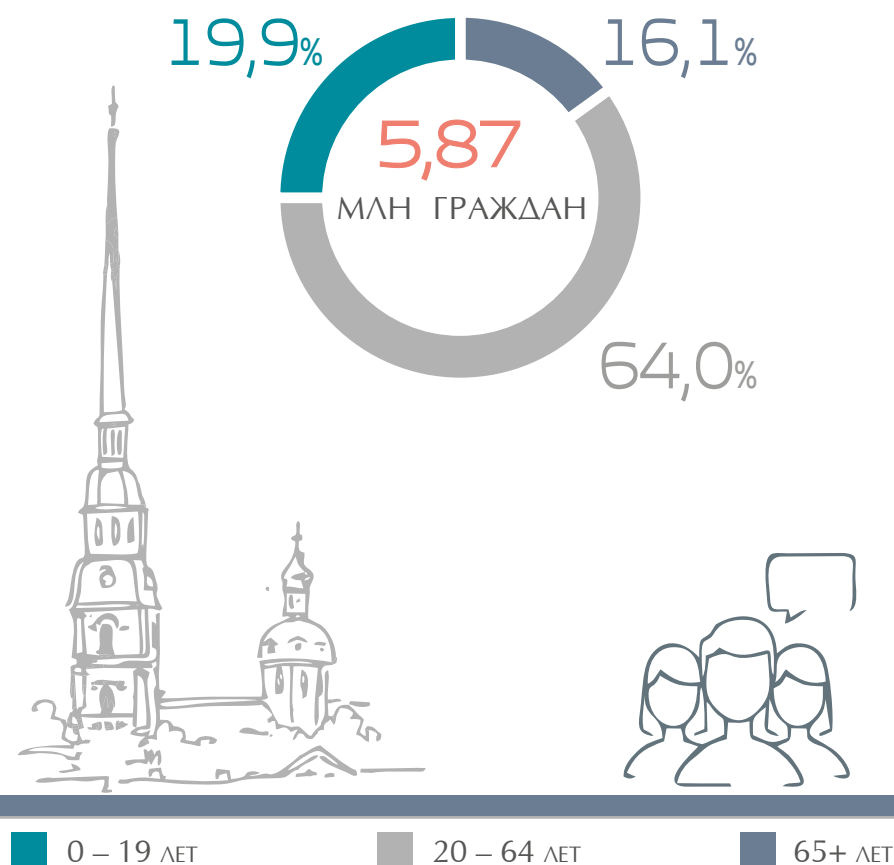
К системе подключены

600 МЕДИЦИНСКИХ ОБЪЕКТОВ

6 СТРАХОВЫХ МЕДИЦИНСКИХ ОРГАНИЗАЦИЙ

ЗАСТРАХОВАННЫЕ ЛИЦА

2,6 млн МУЖЧИНЫ 3,2 млн ЖЕНЩИНЫ

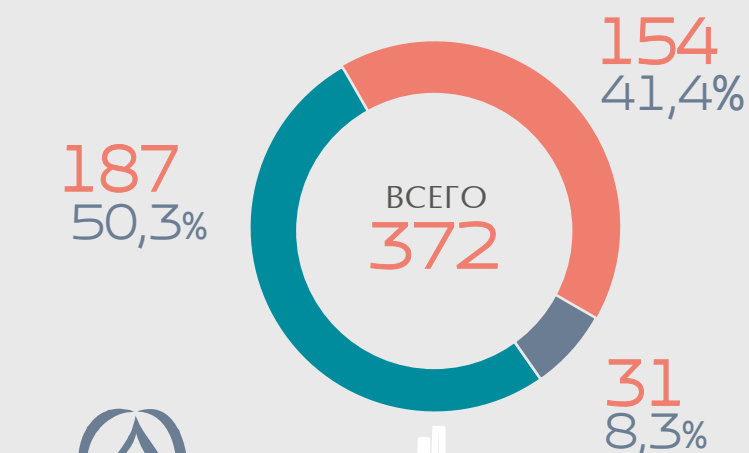


0 – 19 лет 20 – 64 лет 65+ лет

СИСТЕМА ОМС САНКТ-ПЕТЕРБУРГА

МЕДИЦИНСКИЕ ОРГАНИЗАЦИИ

ГОРОДСКИЕ ФЕДЕРАЛЬНЫЕ НЕГОСУДАРСТВЕННЫЕ

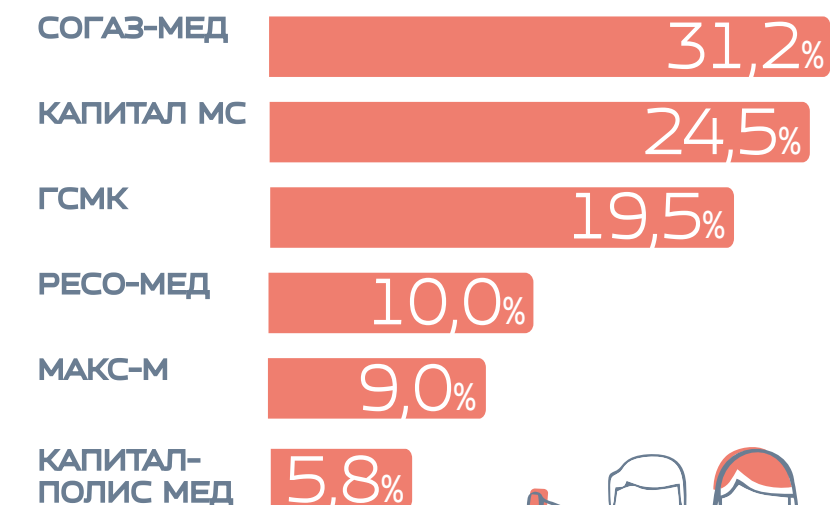


4 103 124 петербуржца получили в 2020 году медицинскую помощь в медицинских организациях Санкт-Петербурга

Более **68 884 649** медицинских услуг оплачено через систему ЕИС ОМС

СТРАХОВЫЕ ОРГАНИЗАЦИИ

■ % от общего числа застрахованных на 01.01.2021



Выдача полисов ОМС

196 пунктов выдачи полисов страховых медицинских организаций

58 МФЦ оказывают услугу по выдаче полисов ОМС



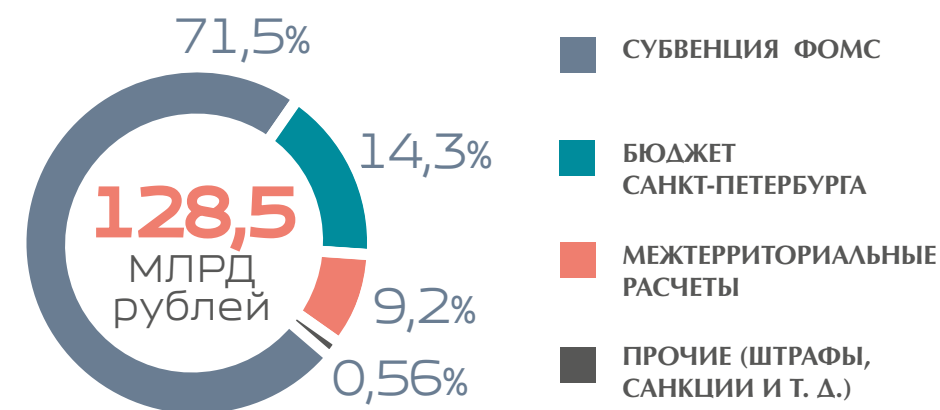
ФИНАНСИРОВАНИЕ СИСТЕМЫ ОМС

ДОХОДЫ БЮДЖЕТА ТФОМС САНКТ-ПЕТЕРБУРГА

Исполнение бюджета, МЛН рублей

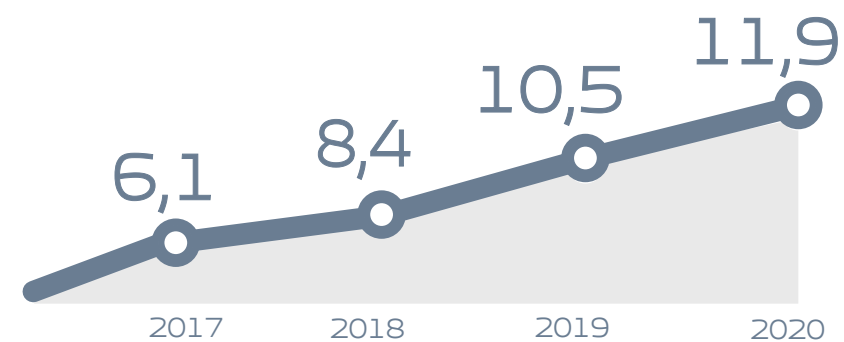
	исполнение	%
ДОХОДЫ, ВСЕГО, В ТОМ ЧИСЛЕ:	128 479,9	103,1%
СУБВЕНЦИЯ ФОМС	91 903,3	100,0%
СРЕДСТВА БЮДЖЕТА САНКТ-ПЕТЕРБУРГА	18 425,0	100,0%
МЕЖТЕРРИТОРИАЛЬНЫЕ РАСЧЕТЫ	11 851,1	146,5%
ДОП. ФИНАНСИРОВАНИЕ В УСЛОВИЯХ ЧС	4 000,8	100,0%
СОФИНАНСИРОВАНИЕ ОПЛАТЫ ТРУДА МЕДРАБОТНИКОВ	1 710,3	100,0%
ВЫПЛАТЫ ЗА ВЫЯВЛЕНИЕ ОНКОЛОГИИ	17,1	100,0%
ПРОЧИЕ (ШТРАФЫ, САНКЦИИ И Т. Д.) (НСЗ-2)	569,3	97,8%

Поступления в бюджет ТФОМС



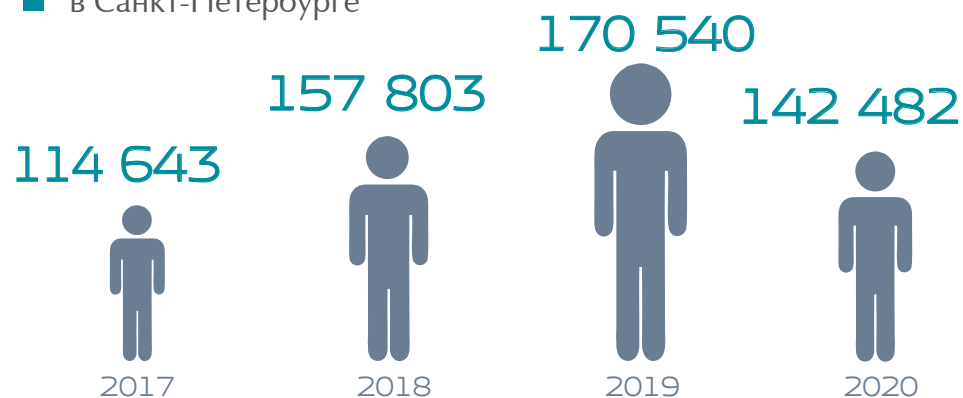
Межтерриториальные расчеты

Поступление средств ОМС в бюджет Фонда из других субъектов РФ за лечение иногородних, МЛРД рублей



330 028 ИНОГОРОДНИХ ГРАЖДАН ПОЛУЧИЛИ МЕДИЦИНСКУЮ ПОМОЩЬ В САНКТ-ПЕТЕРБУРГЕ

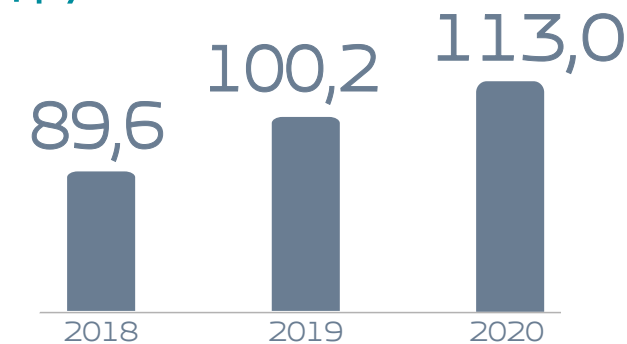
Количество случаев оказания специализированной медицинской помощи иногородним гражданам в Санкт-Петербурге



ФИНАНСИРОВАНИЕ СИСТЕМЫ ОМС

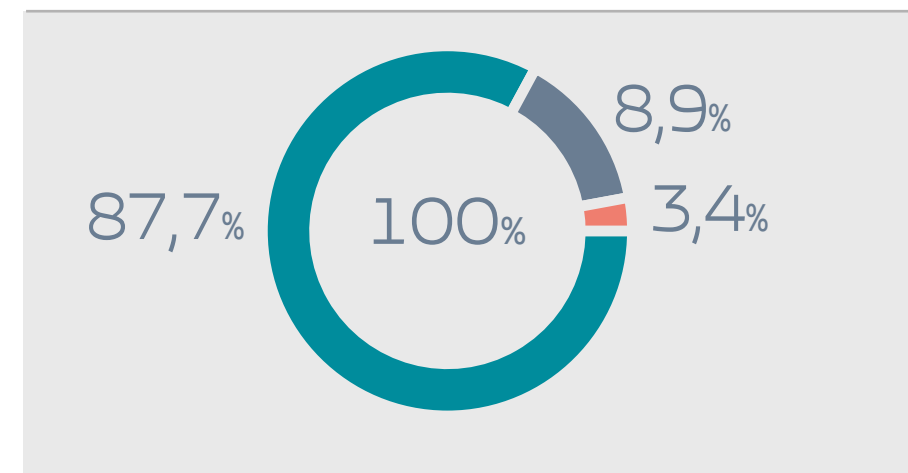
РАСХОДЫ БЮДЖЕТА ТФОМС САНКТ-ПЕТЕРБУРГА

Территориальная программа ОМС, МЛРД рублей

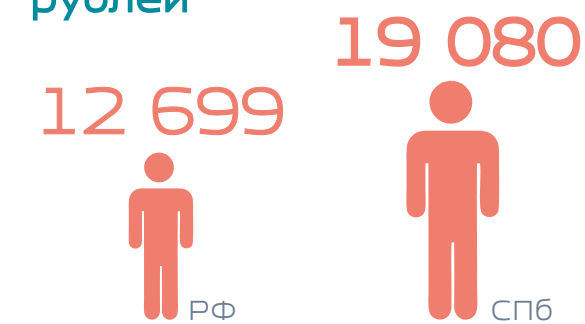


Финансирование медицинских организаций

ГОРОДСКИЕ ФЕДЕРАЛЬНЫЕ НЕГОСУДАРСТВЕННЫЕ



Подушевой норматив, рублей



Дорожная карта, рублей

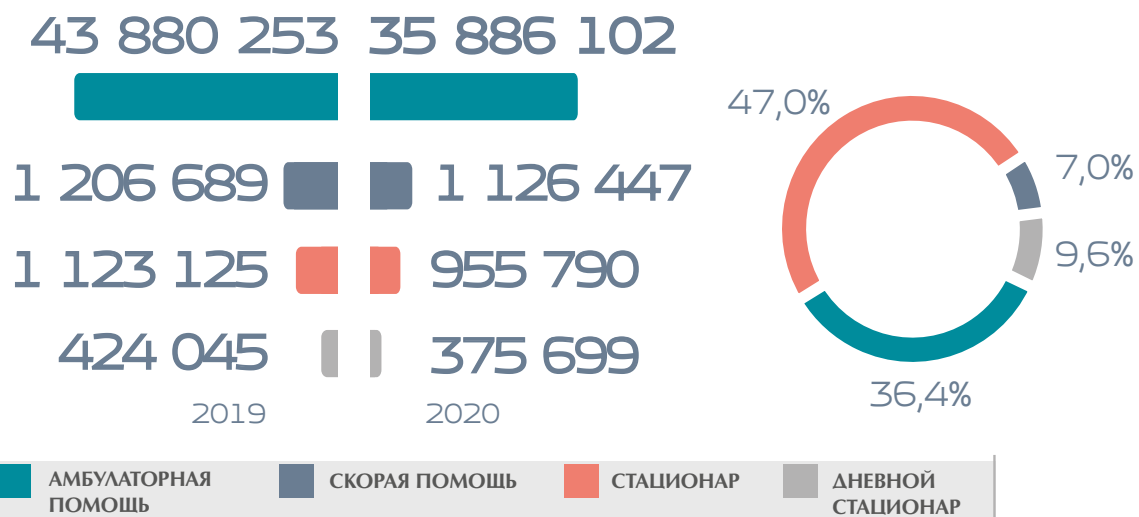
	2019		2020	
	план «ΔК»	факт	план «ΔК»	факт
ВРАЧИ	106 903	112 422	109 370	128 126
СРЕДНИЙ МЕДПЕРСОНАЛ	53 451	60 901	54 685	73 824
МЛАДШИЙ МЕДПЕРСОНАЛ	53 451	53 563	54 685	60 398

Рост заработной платы 2020|2019

ВРАЧИ	+ 14,0%
СРЕДНИЙ МЕДПЕРСОНАЛ	+ 21,2%
МЛАДШИЙ МЕДПЕРСОНАЛ	+ 12,8%

МЕДИЦИНСКАЯ ПОМОЩЬ ПО ОМС

ВЫПОЛНЕННЫЕ ОБЪЕМЫ ФИНАНСИРОВАНИЯ



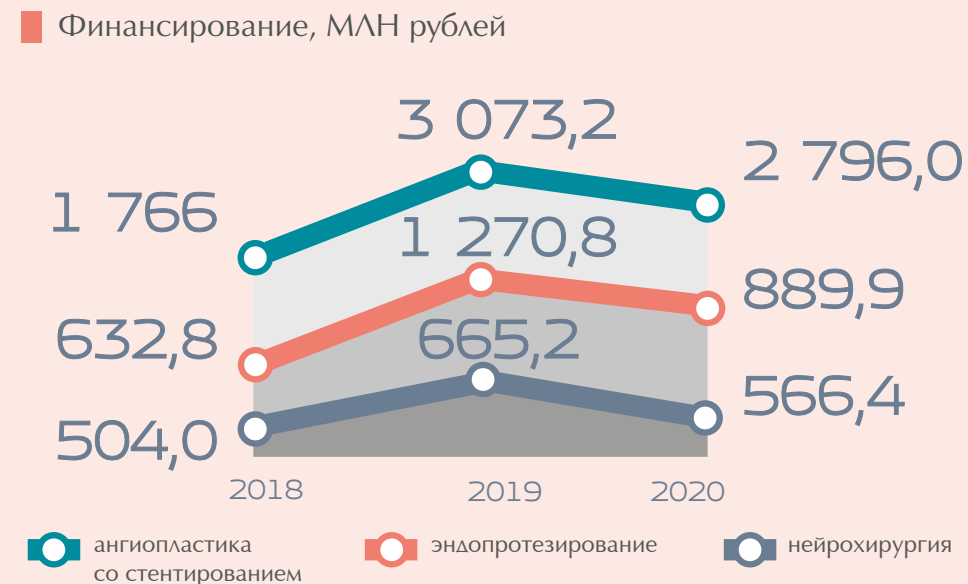
ОНКОЛОГИЯ

Направлено на лечение больных по профилю ОНКОЛОГИЯ



МЕДИЦИНСКАЯ ПОМОЩЬ ПО ОМС

ВЫСОКОТЕХНОЛОГИЧНАЯ МЕДИЦИНСКАЯ ПОМОЩЬ



COVID-19

НОРМАТИВНОЕ РЕГУЛИРОВАНИЕ

- Изменен Закон Санкт-Петербурга о Территориальной программе*
- Установлены тарифы на лечение COVID-19
 - в стационаре
 - на реабилитацию после COVID-19
 - на дому
 - на телемедицинские консультации
- Изменены способы оплаты (подушевое финансирование)
- Введено авансирование за счет средств ОМС

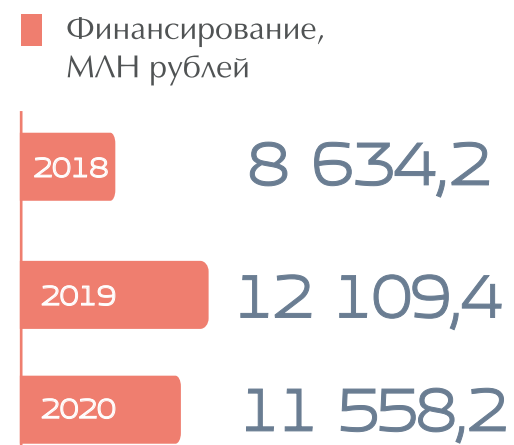
ФИНАНСИРОВАНИЕ

ВСЕГО **15 523,1** МЛН руб.

Стационары	14 426,5 МЛН руб
АПУ и СМП	1 096,6 МЛН руб.
КТ (для пациентов с COVID-19)	378,4 МЛН руб.

Из федерального бюджета **ДОПОЛНИТЕЛЬНО** **4 003** МЛН руб. получено

ВЫСОКОТЕХНОЛОГИЧНАЯ МЕДИЦИНСКАЯ ПОМОЩЬ

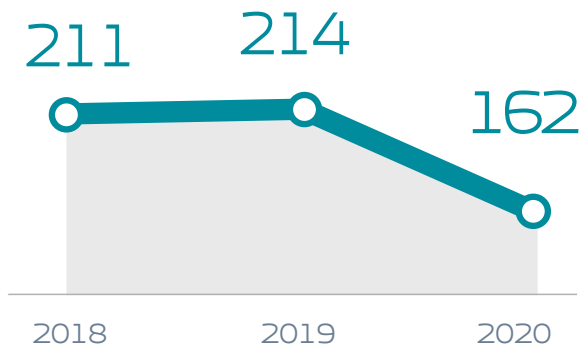


*Закон Санкт-Петербурга от 19.12.2019 №682-150 «О территориальной программе государственных гарантий бесплатного оказания гражданам медицинской помощи в Санкт-Петербурге»

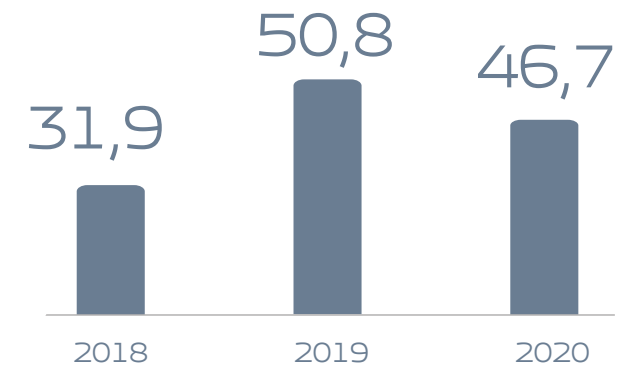
ФИНАНСОВЫЙ КОНТРОЛЬ

ПРОВЕРКИ КРУ

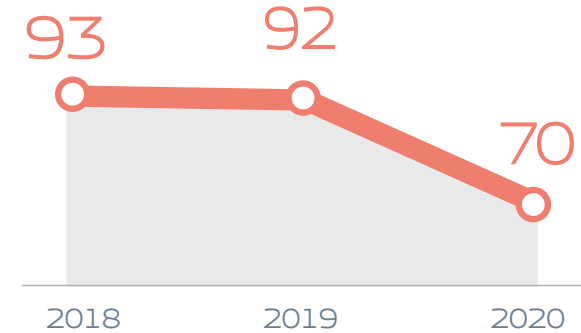
■ Количество проверок



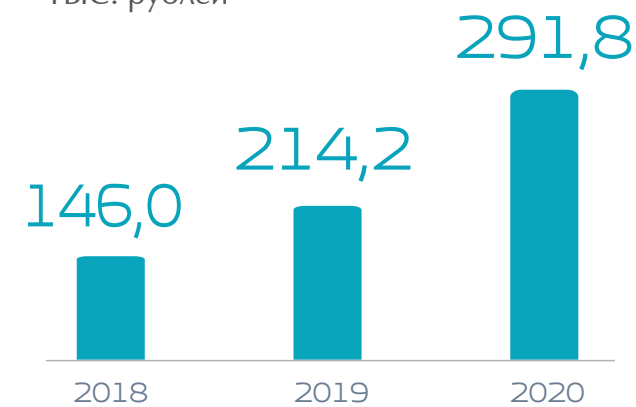
■ Суммы финансовых средств, подлежащих восстановлению, МЛН рублей



■ Количество комплексных проверок



■ Суммы финансовых нарушений на одну проверенную медорганизацию, ТЫС. рублей



■ **65** медицинских организаций проверены на обоснованность использования средств нормированного страхового запаса ТФОМС Санкт-Петербурга

■ **37** медицинских организаций проверены на обоснованность получения средств за диспансеризацию определенных групп взрослого населения и детей-сирот



КОНТРОЛЬ КАЧЕСТВА

ЭКСПЕРТНАЯ РАБОТА



■ Проведено:

411 283 медико-экономические экспертизы (МЭЭ)
155 974 экспертизы качества медицинской помощи (ЭКМП)

В 2020 году СМО и ТФОМС проводили тематические экспертизы КМП по приоритетному направлению:

■ случаи летальных исходов при COVID-19

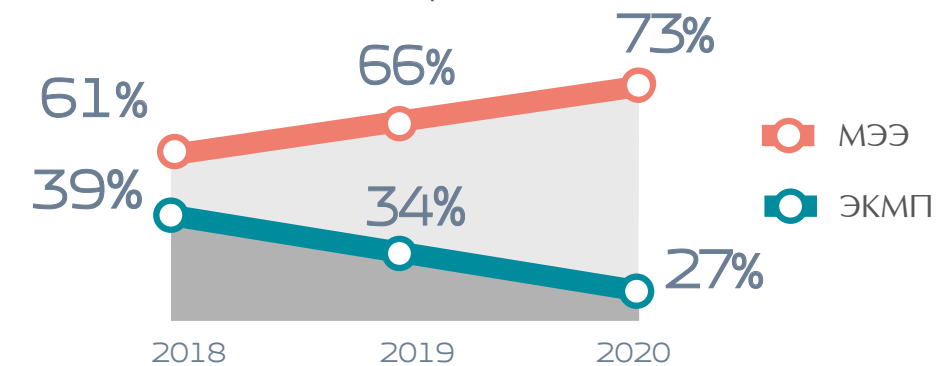
■ Территориальный реестр экспертов:

657 экспертов **51** специальности:
74 доктора медицинских наук
201 кандидат медицинских наук
419 врачей-специалистов высшей квалификационной категории
9 главных внештатных специалистов

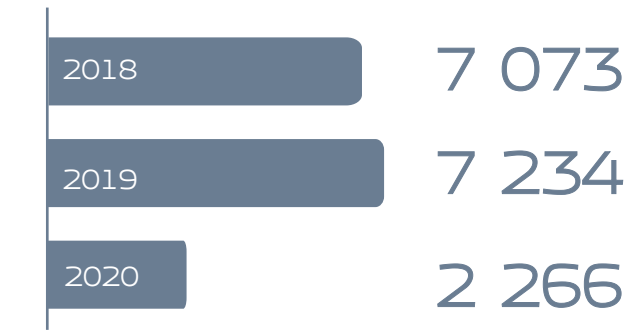
Включено в реестр **38** новых специалистов
 Прошли повышение квалификации **38** специалистов

ОБЪЕМЫ ЭКСПЕРТИЗ

■ Динамика объемов экспертиз



■ Динамика реэкспертиз по ЭКМП, проведенных ТФОМС



ФИНАНСОВЫЕ САНКЦИИ ПО РЕЗУЛЬТАТАМ ЭКСПЕРТИЗ

Всего: **306,3** МЛН рублей

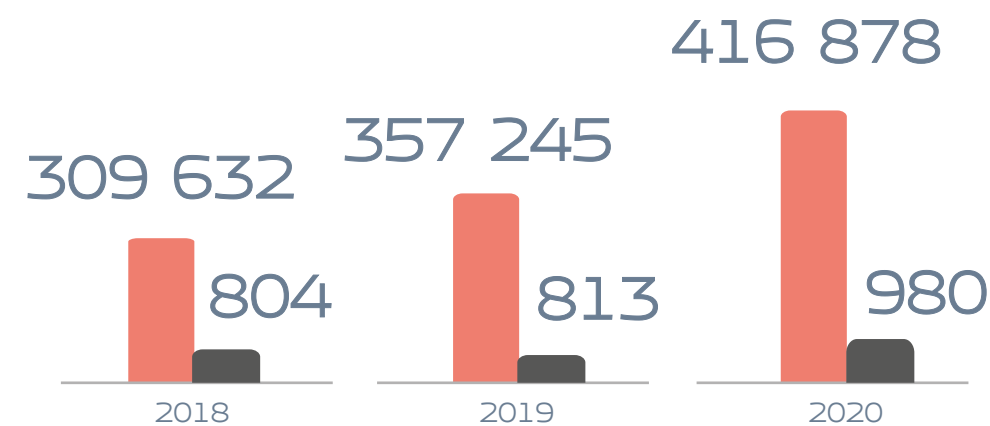
■ Экспертиза КМП, МЛН рублей

2019 - **315,1** | 2020 - **226,5**

ЗАЩИТА ПРАВ ЗАСТРАХОВАННЫХ ГРАЖДАН

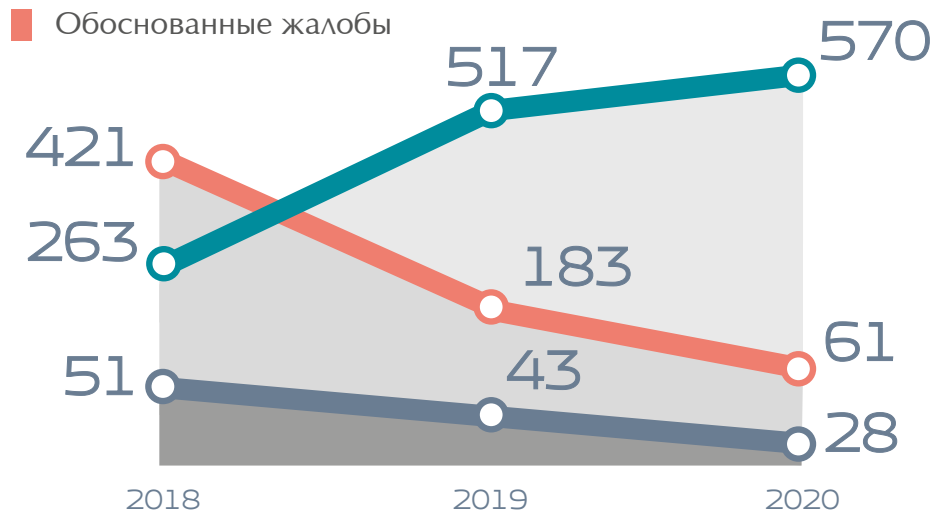
СТАТИСТИКА ОБРАЩЕНИЙ

■ Обращения граждан (в т. ч. жалоб, консультаций и т. д.)



■ ВСЕГО ОБРАЩЕНИЙ ГРАЖДАН ■ ОБОСНОВАННЫЕ ЖАЛОБЫ

■ Обоснованные жалобы



■ ОРГАНИЗАЦИЯ РАБОТЫ МО ■ КАЧЕСТВО МЕДПОМОЩИ ■ ВЗИМАНИЕ ДЕНЕЖНЫХ СРЕДСТВ

ЗАЩИТА ПРАВ ЗАСТРАХОВАННЫХ ГРАЖДАН

НОРМИРОВАННЫЙ СТРАХОВОЙ ЗАПАС

НАПРАВЛЕНО на софинансирование приема на работу медицинского персонала в медорганизации первичного звена здравоохранения:

476 516 Тыс. рублей

ДОПОЛНИТЕЛЬНОЕ ОБРАЗОВАНИЕ

1 170 циклов -
15 669,39 Тыс. руб.

ПРИОБРЕТЕНИЕ ОБОРУДОВАНИЯ

809 единиц -
1 450 480,0 Тыс. руб.

РЕМОНТ ОБОРУДОВАНИЯ

64 единицы -
109 002,01 Тыс. руб.

ПРИНЯТО НА РАБОТУ в медучреждения

363 врача
167 среднего медицинского персонала

НАПРАВЛЕНО ВСЕГО:

1 575 171 400 рублей

СТРАХОВЫЕ ПРЕДСТАВИТЕЛИ

492 страховых представителя

276 1-го уровня
135 2-го уровня
81 3-го уровня



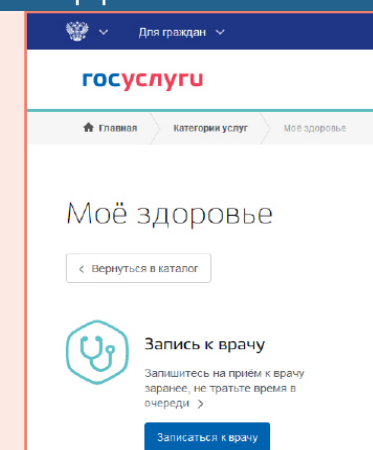
- рассмотрение устных и письменных обращений граждан
- экспертиза качества медицинской помощи
- опросы об удовлетворенности граждан доступностью и качеством медицинской помощи
- информирование о профилактических мероприятиях

ЕДИНАЯ ИНФОРМАЦИОННАЯ СИСТЕМА

■ Личный кабинет «МОЕ ЗДОРОВЬЕ»
Портал Госуслуг

«Сведения об оказанных медицинских услугах и их стоимости» -

54 103 запроса



■ Кардиорегистр

21 стационар
109 амбулаторно-поликлинических учреждений
1 653 пользователя
77 363 пациента

■ Единая база диспансерного наблюдения

77 медицинских организаций
1,68 млн пациентов

